



SEU APLICATIVO DE COMANDO DO ALARME BRINTEL



BRINTEL

Sistemas de Segurança

NA SUA LOJA DE APLICATIVOS, BUSQUE POR:

GO SECURITY





PARA SER NOTIFICADO TODA VEZ QUE SEU ALARME FOR
ARMADO/DESARMADO CLIQUE EM
“PERMITIR”
PARA AS NOTIFICAÇÕES.



Security

Informe seu telefone

(XX) XXXXX-XXXX

Enviar

DIGITE O SEU NÚMERO DE CELULAR COLOCANDO
O DDD NA FRENTE E CLIQUE EM ENVIAR.



Security

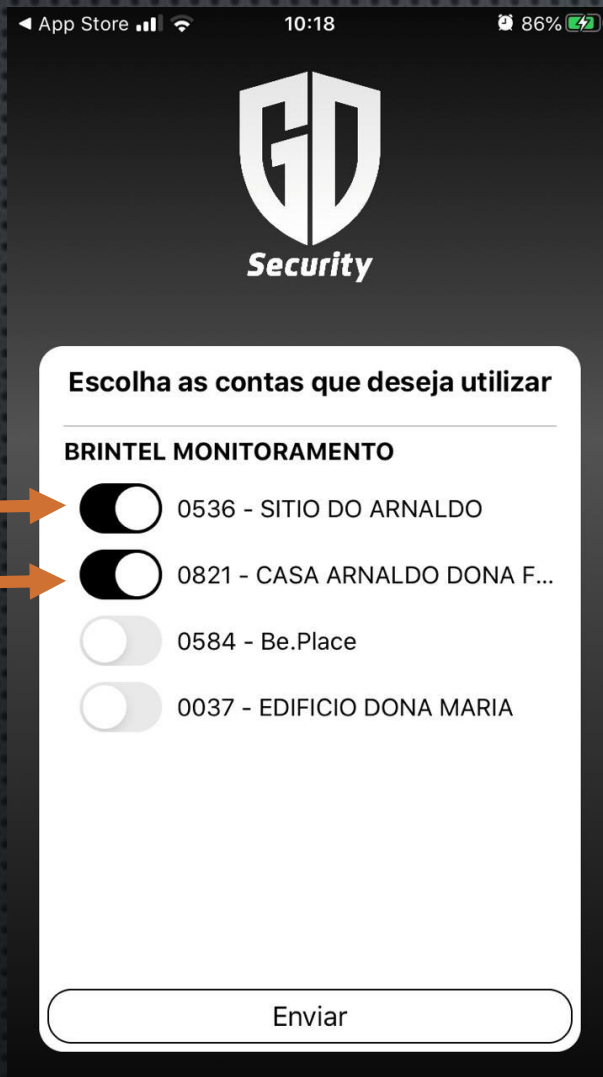
Informe o código recebido
por SMS

XXX-XXX

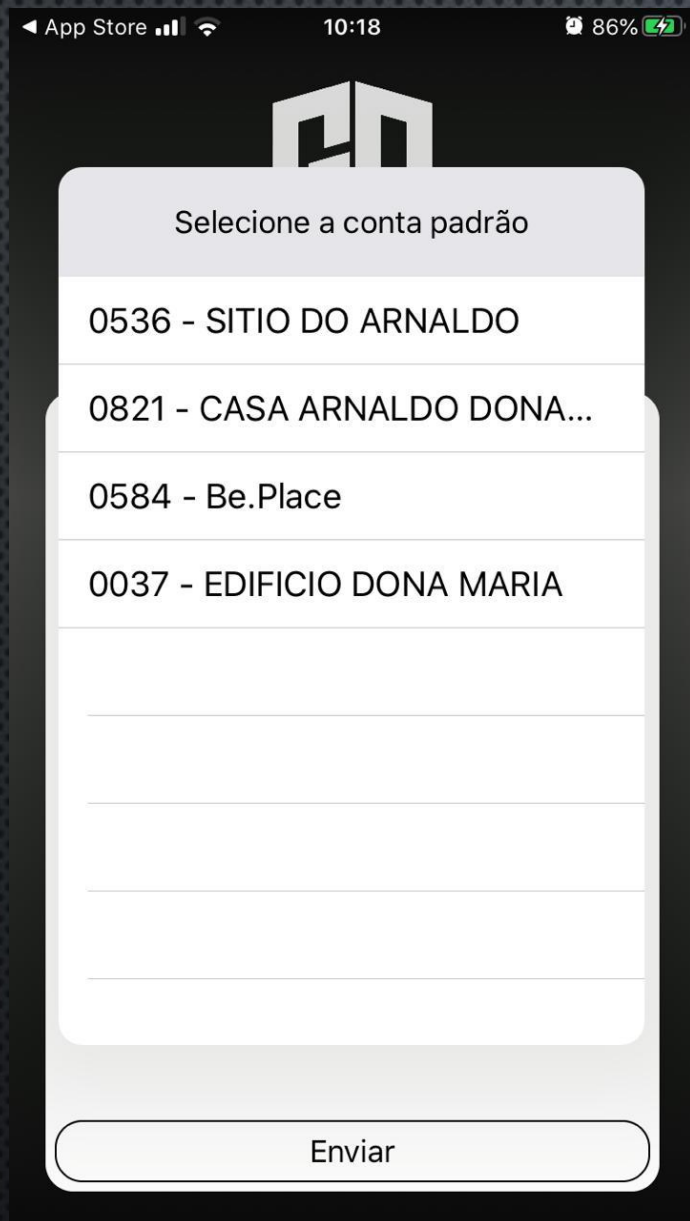
Enviar

VÁ ATÉ SUAS MENSAGENS SMS
E VEJA QUAL CÓDIGO FOI ENVIADO.
DIGITE ELE E CLIQUE EM ENVIAR

BRINTEL MONITORAMENTO - Para
ativar o aplicativo Portal Mobile
utilize o código 382-558.



DEIXE SELECIONADO A CONTA QUE VOCÊ
QUER TER ACESSO.



CONTA PADRÃO

ESTA SERÁ A CONTA QUE SERÁ MOSTRADA
PRIMEIRO AO ABRIR O APLICATIVO.

(PARA CLIENTES QUE POSSUEM MAIS DE UMA CONTA
MONITORADA)



Security

Defina sua senha

XXXX

Enviar

1ª SENHA

ESCOLHA UMA SENHA DE **4 DÍGITOS**
QUE SERÁ UTILIZADA PARA O SEU APLICATIVO.

ACONSELHAMOS QUE USE A MESMA SENHA CADASTRADA NO SEU TECLADO.

OBS.: SE SUA SENHA NO TECLADO FOR DE 6 DÍGITOS, AQUI VOCÊ UTILIZARÁ APENAS OS 4 PRIMEIROS DÍGITOS).

2ª SENHA (COAÇÃO)

ESCOLHA OUTRA SENHA DE 4 DÍGITOS

A SENHA DE COAÇÃO SÓ DEVE SER UTILIZADA QUANDO O **ARME/DESARME** ESTIVER SENDO FEITO SOB UMA *SITUAÇÃO DE PERIGO* (SE ESTIVER RENDIDO).

SE VOCÊ UTILIZAR A SENHA DE COAÇÃO PARA ARMAR/DESARMAR O SEU ALARME, A MONITORA DA BRINTEL IRÁ RECEBER UM ALERTA E IRÁ FAZER CONTATO CONFIRMANDO A **SENHA VERBAL**. SE VOCÊ RESPONDER A PALAVRA CORRETA, O ATENDIMENTO É FINALIZADO. SE VOCÊ RESPONDER OUTRA PALAVRA, VIATURAS SERÃO ACIONADAS PARA VERIFICAR O QUE ESTÁ ACONTECENDO NO LOCAL.



The screenshot shows a dark grey background with a white shield logo containing the letters 'GD' and the word 'Security' below it. Below the logo is a white rounded rectangle containing the text 'Defina sua senha de coação'. Underneath this text is a white input field with 'XXXX' inside. At the bottom of the white rectangle is a white rounded button with the text 'Enviar'.

OBS.: CASO AINDA NÃO TENHA UMA **SENHA VERBAL** ENTRE EM CONTATO COM A NOSSA CENTRAL 24H PARA CRIAR UMA



PRONTO!

VOCÊ TERÁ ACESSO A ESTA TELA.


AGORA VAMOS CONHECER TODAS
AS FUNCIONALIDADES DO SEU
PORTAL DO CLIENTE?

GRATUITO



ARMAR E DESARMAR

Clique no cadeado e digite sua senha para ARMAR/DESARMAR seu alarme.



Se o seu alarme tiver PARTIÇÕES DIFERENTES (Parte A e B ou Parte Interna e Externa) você consegue ARMAR/DESARMAR clicando em "PARTIÇÕES".

GRATUITO



HISTÓRICO

NA TELA INICIAL VOCÊ PODERÁ VER TODOS OS ARMES/DESARMES DO SEU ALARME, COM OS HORÁRIOS E OS USUÁRIOS.

GRATUITO



PÂNICO

Seu pedido de socorro agora fica no seu bolso!

Acione o pânico do seu celular de qualquer cômodo da sua casa/empresa.

Confira também o PÂNICO PESSOAL em Funcionalidades Extras.
Acione o pânico de qualquer lugar do mundo, localização exata por GPS.

GRATUITO



ENTRADA SEGURA

*Tem medo de chegar em casa sozinho?
Mora em uma rua pouco movimentada?
A função **ENTRADA SEGURA** é perfeita
para isso!*

Quando estiver se aproximando do local, acione a ENTRADA SEGURA e um cronômetro de 3 minutos será disparado. Se dentro desses 3 minutos você não desativar o cronômetro, a central de monitoramento Brintel irá receber um alerta e fazer contato imediatamente.



GRATUITO



ZONAS

Confira o zoneamento do seu alarme, ou seja, os locais onde você possui sensores ativos.

Atenção: Não utilize esta área para **armar anulando a zona**, isso desativa a zona e é recomendado apenas para casos específicos. Se estiver com problemas para armar na tela inicial, entre em contato direto com a nossa Central.

GRATUITO



USUÁRIOS

Veja todos os usuários que estão cadastrados no seu alarme. Caso queira incluir ou excluir algum contato, ligue para a nossa Central 3236-9900 e solicite. Este campo é apenas para você conferir quem tem acesso ao seu sistema, mudanças e alterações devem ser feitas junto a central para modificar a programação do seu alarme.

GRATUITO



AUTOMAÇÃO

Abra o portão da sua garagem usando apenas o seu aplicativo, acenda e apague as luzes sentado no sofá, ligue o seu ar condicionado antes de chegar em casa, ligue bomba, aquecedores e outros... são infinitas possibilidades!

Com aplicativo da Brintel você tem total controle sobre sua casa ou imóvel, controlando tudo pelo seu celular!


OBS.: CONSULTE CONDIÇÕES DE INSTALAÇÃO
O ÍCONE APARECE APENAS DEPOIS DE PRONTA A INSTALAÇÃO

GRATUITO

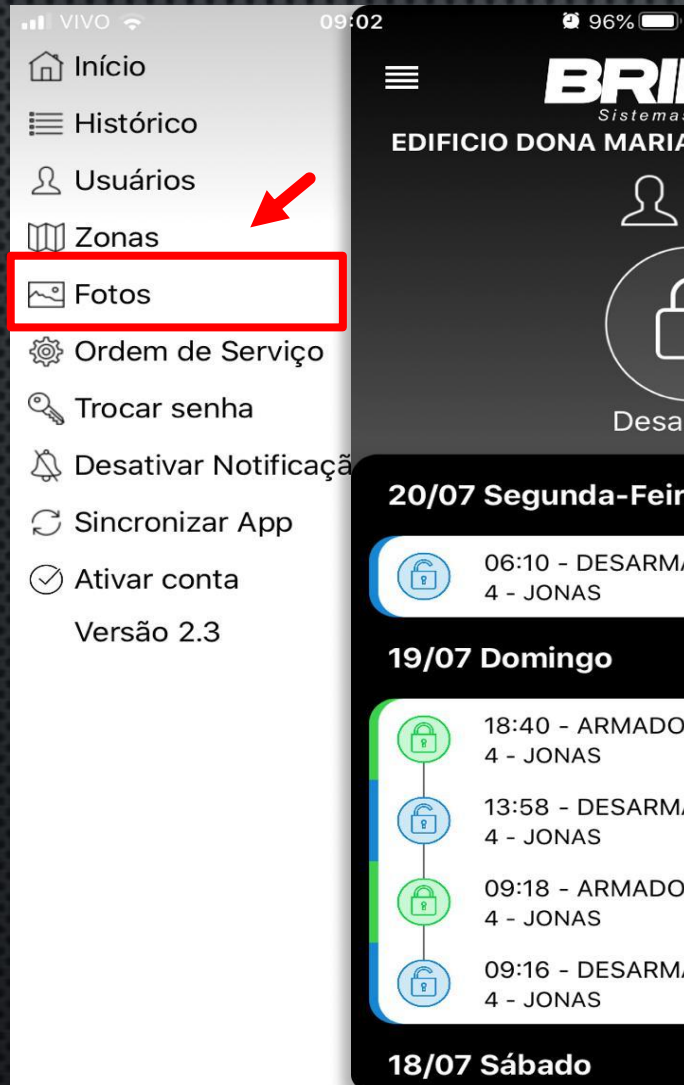


MENU

Clicando no **MENU** a esquerda, irá aparecer uma lista com todas as funcionalidades do seu aplicativo (com ícone + nome)



GRATUITO



FOTOS

Se acontecer algo no seu imóvel e for identificado durante a vistoria por um de nossos colaboradores, ele pode tirar uma foto e ela aparecerá aqui para você.

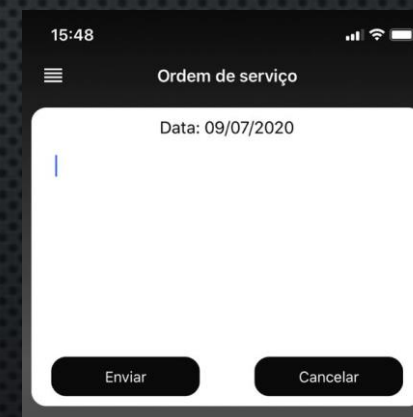
GRATUITO



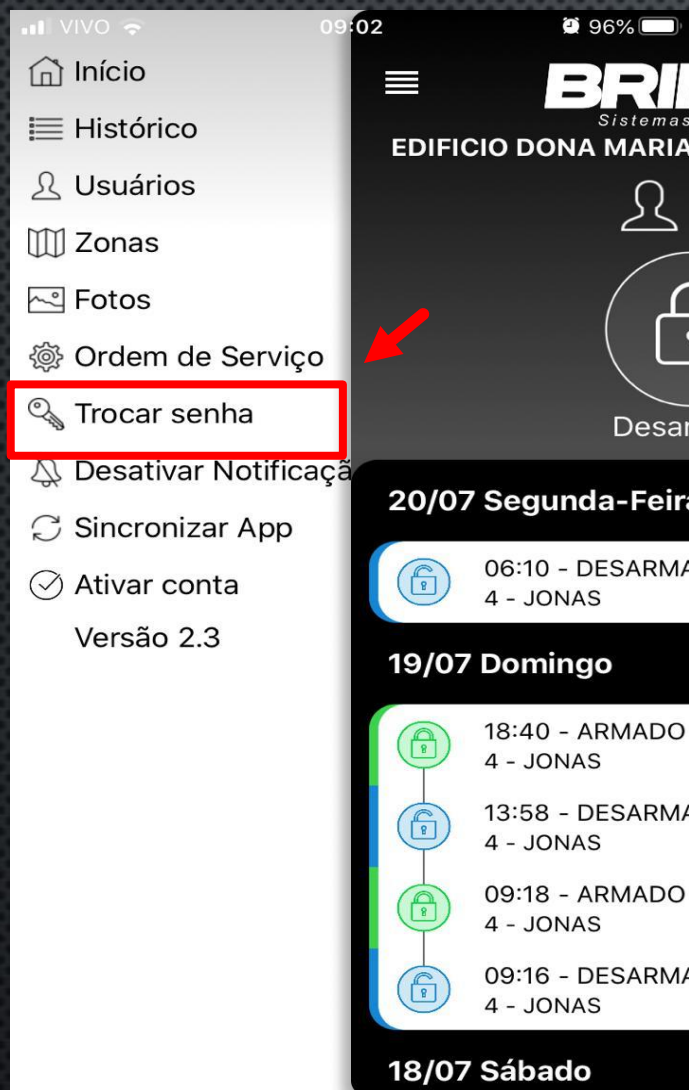
ORDEM DE SERVIÇO

Precisou de alguma manutenção? Digite em forma de mensagem e clique em ENVIAR.
Ligaremos ou enviaremos um técnico para solucionar!

IMPORTANTE: caso precise de algum serviço IMEDIATO, recomendamos ligar diretamente na central informando a urgência.
Solicitações feitas por aplicativo serão solucionadas após o prazo mínimo de 24h.



GRATUITO



TROCAR SENHA

Permite que você troque a senha utilizada no aplicativo.
Para trocar a senha utilizada pelo teclado é necessário entrar em contato com a Central 3236-9900.

Obs.: Para acrescentar ou excluir usuários também é necessário entrar em contato com a Central.

GRATUITO

Habilita/Desabilita as notificações.

Atualiza seu aplicativo

Se você possuir mais de uma conta, aqui
você escolhe quais terá acesso pelo app.



Funcionalidades EXTRAS

Confira estas opções de segurança personalizadas!

- ✓ **Pânico Pessoal**
- ✓ **Entrada Assistida**

**Contratadas separadamente de acordo com a necessidade do cliente.
Entre em contato conosco para consultar condições!*

PÂNICO PESSOAL

Com o botão de pânico você nunca está sozinho!

Através da localização do GPS do seu celular, ao receber um pedido de pânico a central 24h da Brintel saberá sua **localização exata**, podendo enviar apoio imediato!

Funciona em qualquer lugar do Brasil e do mundo!





ENTRADA ASSISTIDA

Quer ainda mais segurança?

Com a entrada assistida deixamos um monitor a disposição para acompanhar em tempo real sua entrada/saída do imóvel.

Você informa quantas pessoas e quantos veículos estão autorizados e o acompanhamento é feito por vídeo instantaneamente.

100% segurança



BRINTEL

Sistemas de Segurança

